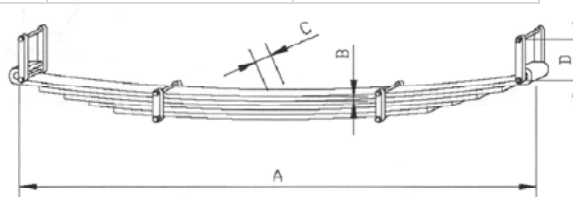
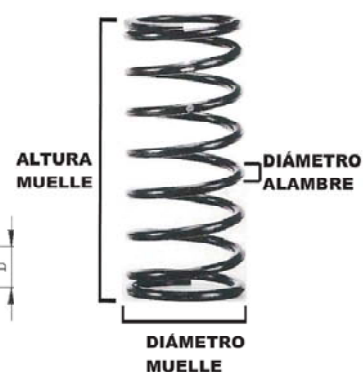


DATOS DE REFORMAS REALIZADAS:

LLANTAS, NEUMÁTICOS, SEPARADORES		EJE DELANTERO	EJE TRASERO
Llantas (ej: 8,5x19")			
Neumáticos (Indicar índice de carga y velocidad. Ej: 285/75 R16 108Q)			
Separadores	Marca		
	Ancho (cm)		
	Diámetro (cm)		
	Nº Tornillos		


SUSPENSIÓN	EJE DELANTERO		EJE TRASERO	
	Marca	Referencia	Marca	Referencia
Muelles				
Amortiguadores				
Ballestas				

Muelles	EJE DELANTERO		EJE TRASERO	
	Altura del muelle			
	Diámetro del muelle			
	Diámetro del alambre			
Número de espirales				



Ballestas	EJE DELANTERO		EJE TRASERO	
	A- Longitud de hoja primaria			
	B- Grosor de hoja			
	C- Ancho de hoja			
	D- Longitud de la gemela			
Número total de hojas				

NUEVAS DIMENSIONES DEL VEHÍCULO



A. Longitud total Con y sin rueda	
B. Distancia entre ejes	
C y D. Voladizo trasero Con y sin rueda	
E. Voladizo delantero	
F. Ancho de vías delantero	
G. Ancho de vías trasero	
H. Altura total Con y sin baca	
H. Anchura total No incluir retrovisores	

